



ФЕДЕРАЛЬНАЯ СЛУЖБА
ГОСУДАРСТВЕННОЙ СТАТИСТИКИ

Внешняя торговля Вологодской области



В 2015-2021 годах



**ФЕДЕРАЛЬНАЯ СЛУЖБА
ГОСУДАРСТВЕННОЙ СТАТИСТИКИ**

Территориальный орган Федеральной
службы государственной статистики
по Вологодской области (Вологдастат)

Внешняя торговля Вологодской области

На основе данных ФТС России
(Федеральная таможенная служба,
по участникам внешнеэкономической деятельности,
зарегистрированным на территории Вологодской
области, с учетом данных взаимной торговли со
странами Евразийского экономического союза
(ЕФЭС))

2015-2021 годы

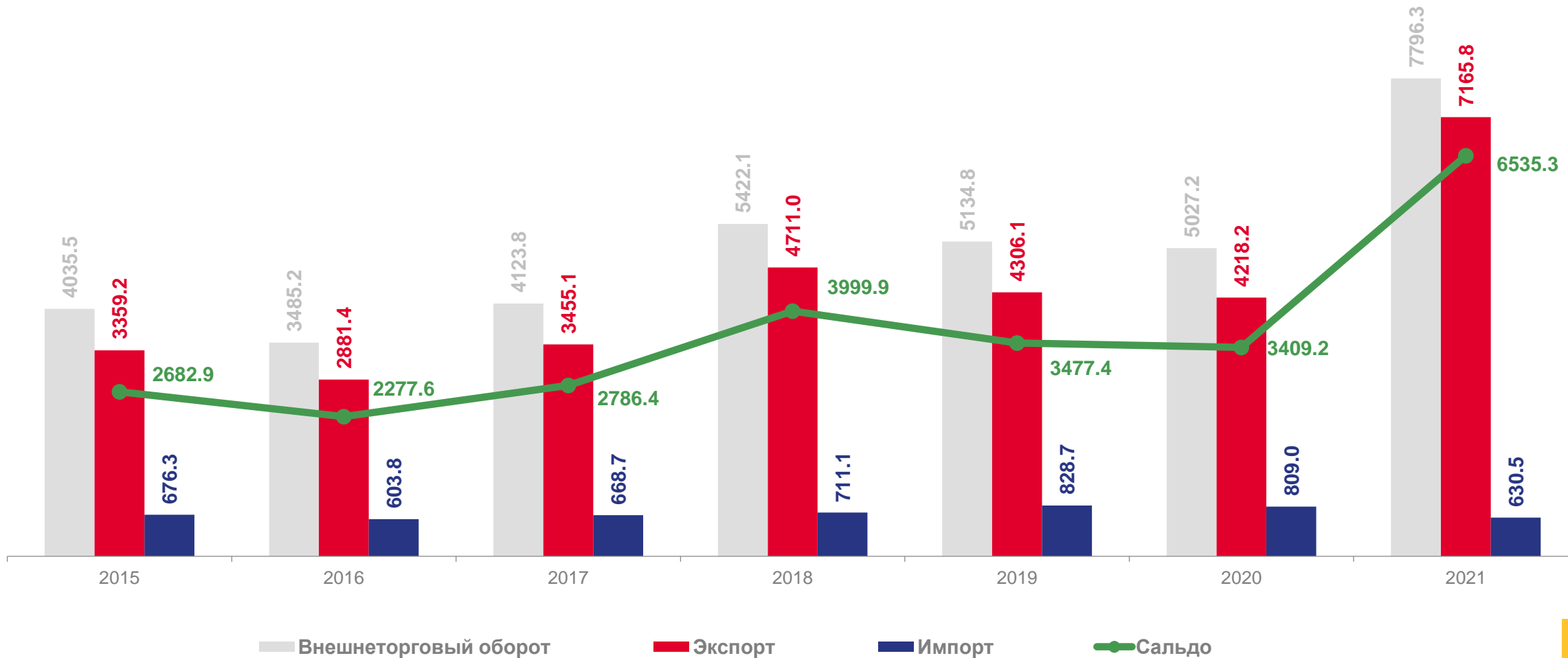
- 01 ОБОРОТ ВНЕШНЕЙ ТОРГОВЛИ ВОЛОГОДСКОЙ ОБЛАСТИ
- 02 ДИНАМИКА ОБОРОТА ВНЕШНЕЙ ТОРГОВЛИ
ВОЛОГОДСКОЙ ОБЛАСТИ
- 03 ЭКСПОРТ ТОВАРОВ ПО ГРУППАМ СТРАН – ПАРТНЕРОВ
ВОЛОГОДСКОЙ ОБЛАСТИ
- 04 ИМПОРТ ТОВАРОВ ПО ГРУППАМ СТРАН – ПАРТНЕРОВ
ВОЛОГОДСКОЙ ОБЛАСТИ
- 05 ДИНАМИКА ЭКСПОРТА И ИМПОРТА ПО СТРАНАМ ДАЛЬНЕГО
ЗАРУБЕЖЬЯ ВОЛОГОДСКОЙ ОБЛАСТИ
- 06 ДИНАМИКА ЭКСПОРТА И ИМПОРТА ГОСУДАРСТВ-
УЧАСТНИКОВ СНГ ВОЛОГОДСКОЙ ОБЛАСТИ
- 07 ТОВАРНАЯ СТРУКТУРА ЭКСПОРТА ВОЛОГОДСКОЙ ОБЛАСТИ
- 08 ЭКСПОРТ ОТДЕЛЬНЫХ ТОВАРОВ ИЗ ВОЛОГОДСКОЙ ОБЛАСТИ
- 09 ТОВАРНАЯ СТРУКТУРА ИМПОРТА ВОЛОГОДСКОЙ ОБЛАСТИ
- 10 ИМПОРТ ОТДЕЛЬНЫХ ТОВАРОВ В ВОЛОГОДСКУЮ ОБЛАСТЬ





ОБОРОТ ВНЕШНЕЙ ТОРГОВЛИ ПО ВОЛОГОДСКОЙ ОБЛАСТИ

МИЛЛИОНОВ ДОЛЛАРОВ США



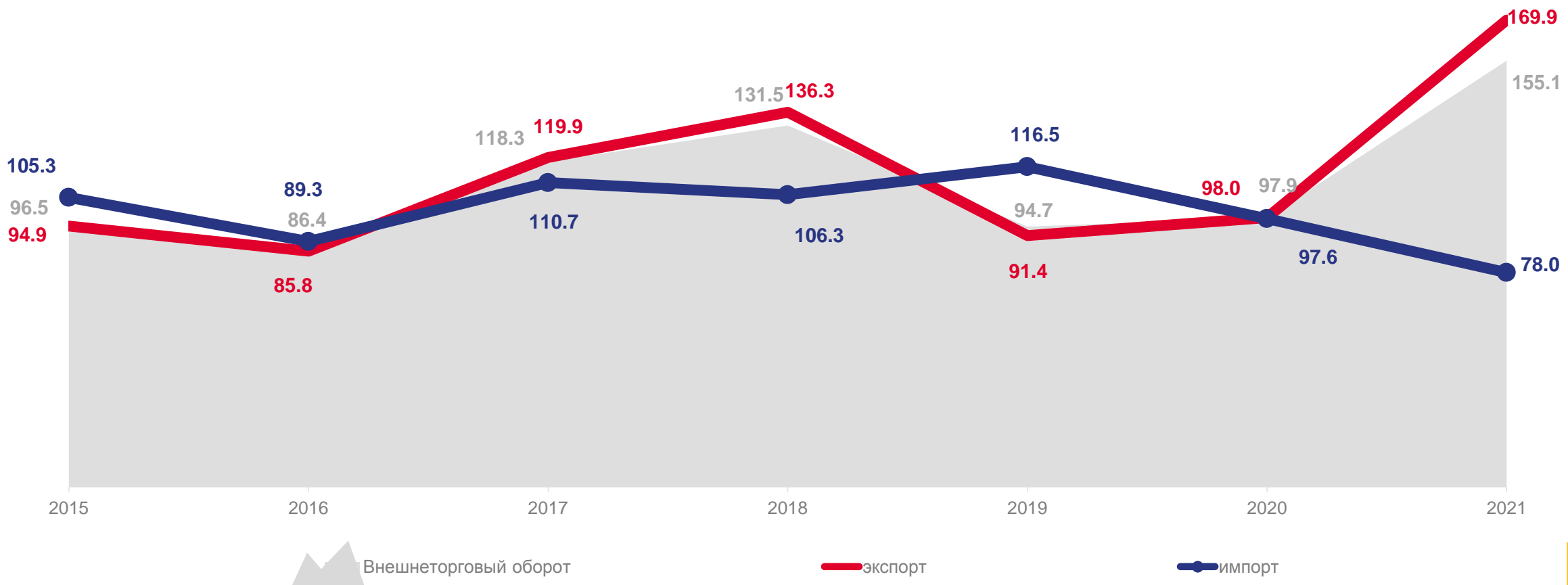
* - На основе данных ФТС России (Федеральная таможенная служба)





ДИНАМИКА ОБОРОТА ВНЕШНЕЙ ТОРГОВЛИ ВОЛОГОДСКОЙ ОБЛАСТИ

в % к предыдущему году



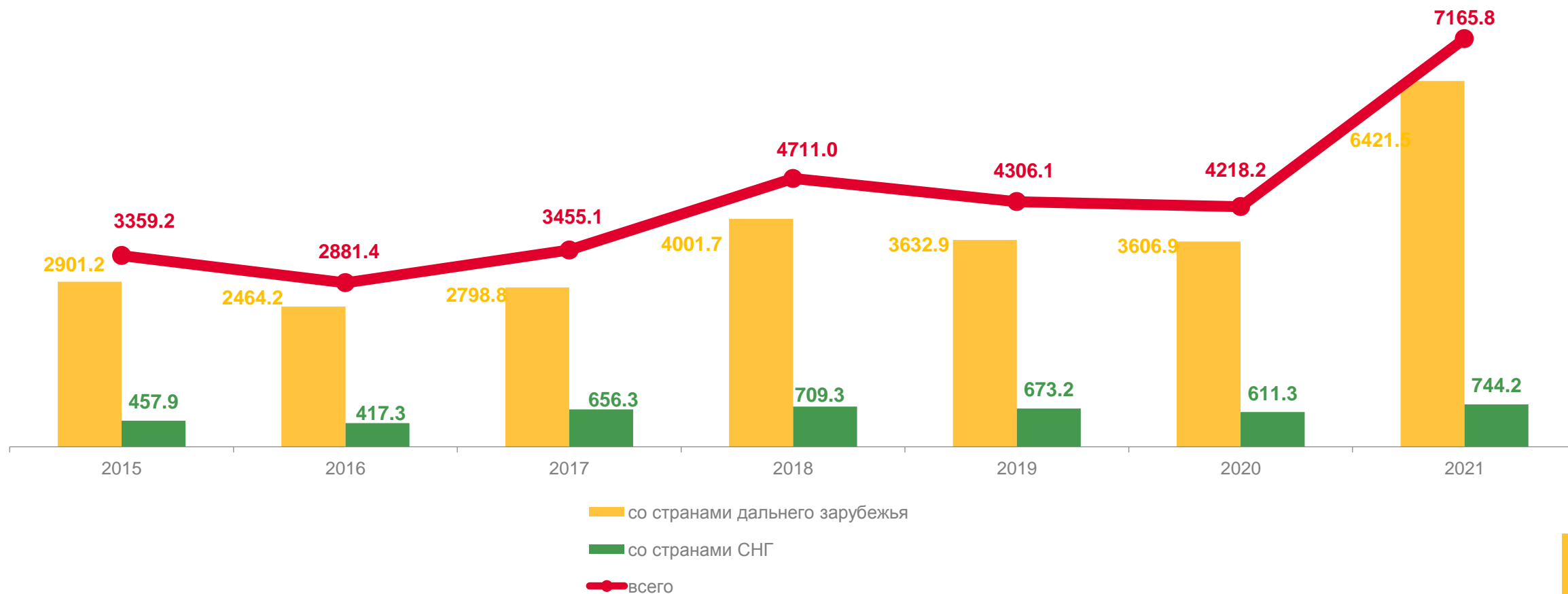
* - На основе данных ФТС России (Федеральная таможенная служба)





ЭКСПОРТ ТОВАРОВ ПО ГРУППАМ СТРАН – ПАРТНЕРОВ ВОЛОГОДСКОЙ ОБЛАСТИ

МИЛЛИОНОВ ДОЛЛАРОВ США



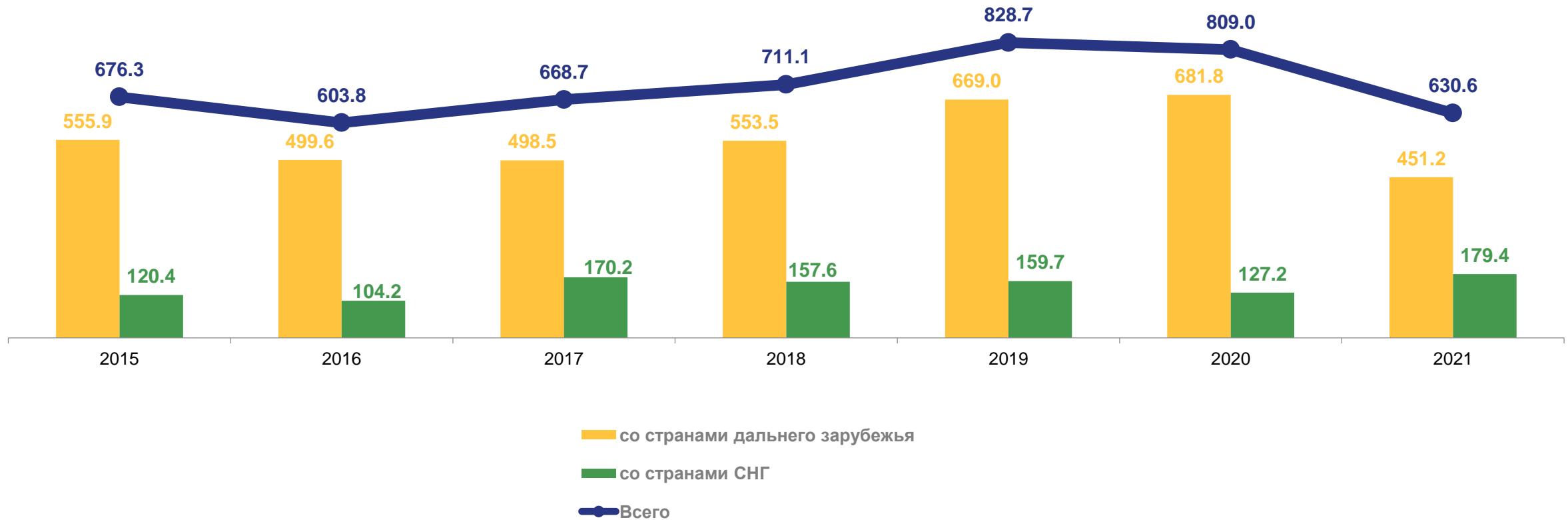
* - На основе данных ФТС России (Федеральная таможенная служба)





ИМПОРТ ТОВАРОВ ПО ГРУППАМ СТРАН – ПАРТНЕРОВ ВОЛОГОДСКОЙ ОБЛАСТИ

МИЛЛИОНОВ ДОЛЛАРОВ США

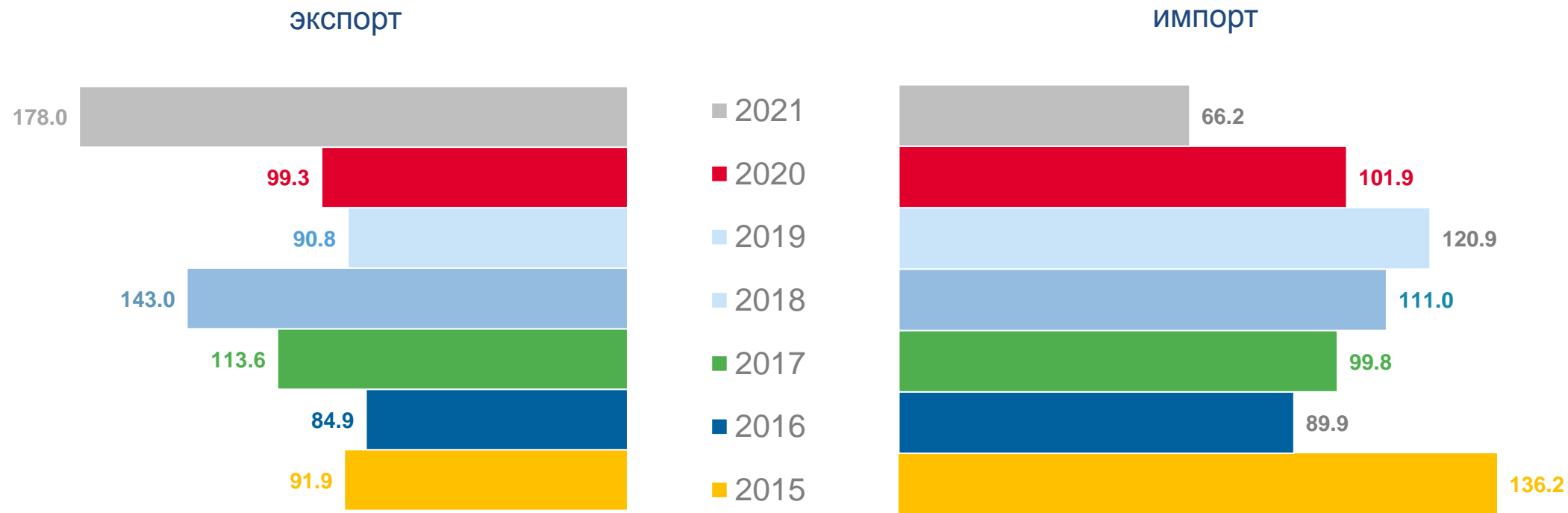


* - На основе данных ФТС России (Федеральная таможенная служба)



ДИНАМИКА ЭКСПОРТА И ИМПОРТА ПО СТРАНАМ ДАЛЬНЕГО ЗАРУБЕЖЬЯ ВОЛОГОДСКОЙ ОБЛАСТИ

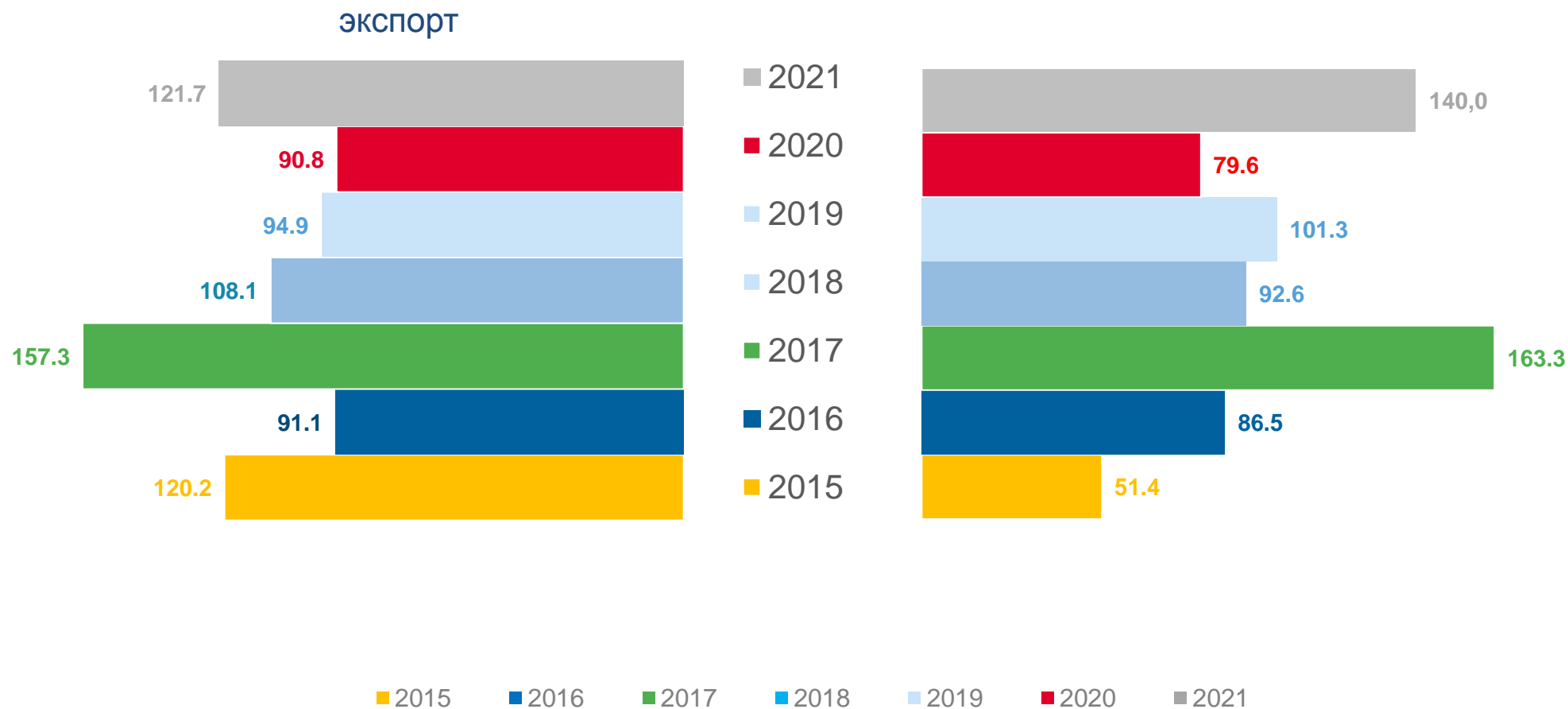
в % к предыдущему году





ДИНАМИКА ЭКСПОРТА И ИМПОРТА ГОСУДАРСТВ – УЧАСТНИКОВ СНГ ВОЛОГОДСКОЙ ОБЛАСТИ В 2021 ГОДУ

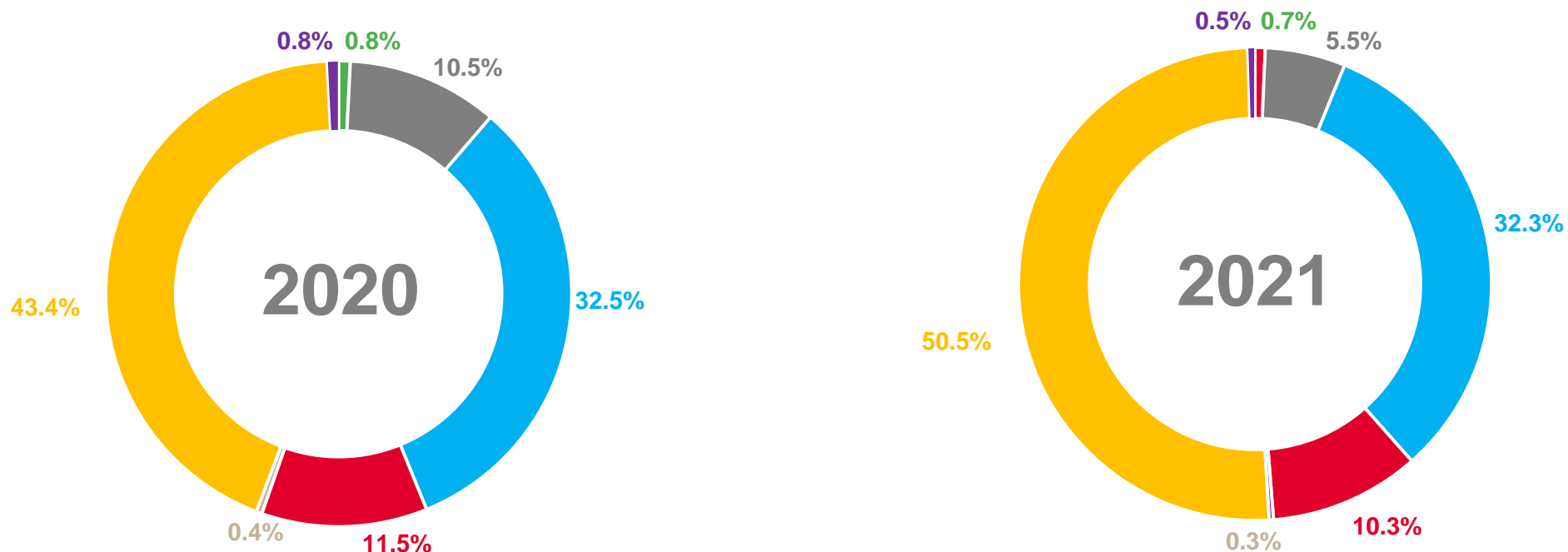
в % к предыдущему году





ТОВАРНАЯ СТРУКТУРА ЭКСПОРТА ВОЛОГОДСКОЙ ОБЛАСТИ

В % К ИТОГУ



- продовольственные товары и сельскохозяйственное сырье (кроме текстильного)
- минеральные продукты
- продукция химической промышленности, каучук
- древесина и целлюлозно-бумажные изделия
- другие товары
- металлы и изделия из них
- машины, оборудование и транспортные средства





ЭКСПОРТ ОТДЕЛЬНЫХ ТОВАРОВ ИЗ ВОЛОГОДСКОЙ ОБЛАСТИ

в % предыдущему году

2021 год



3616,9 млн \$ США

Металлы и изделия из них



2313,4 млн \$ США

Производство химической промышленности, каучук



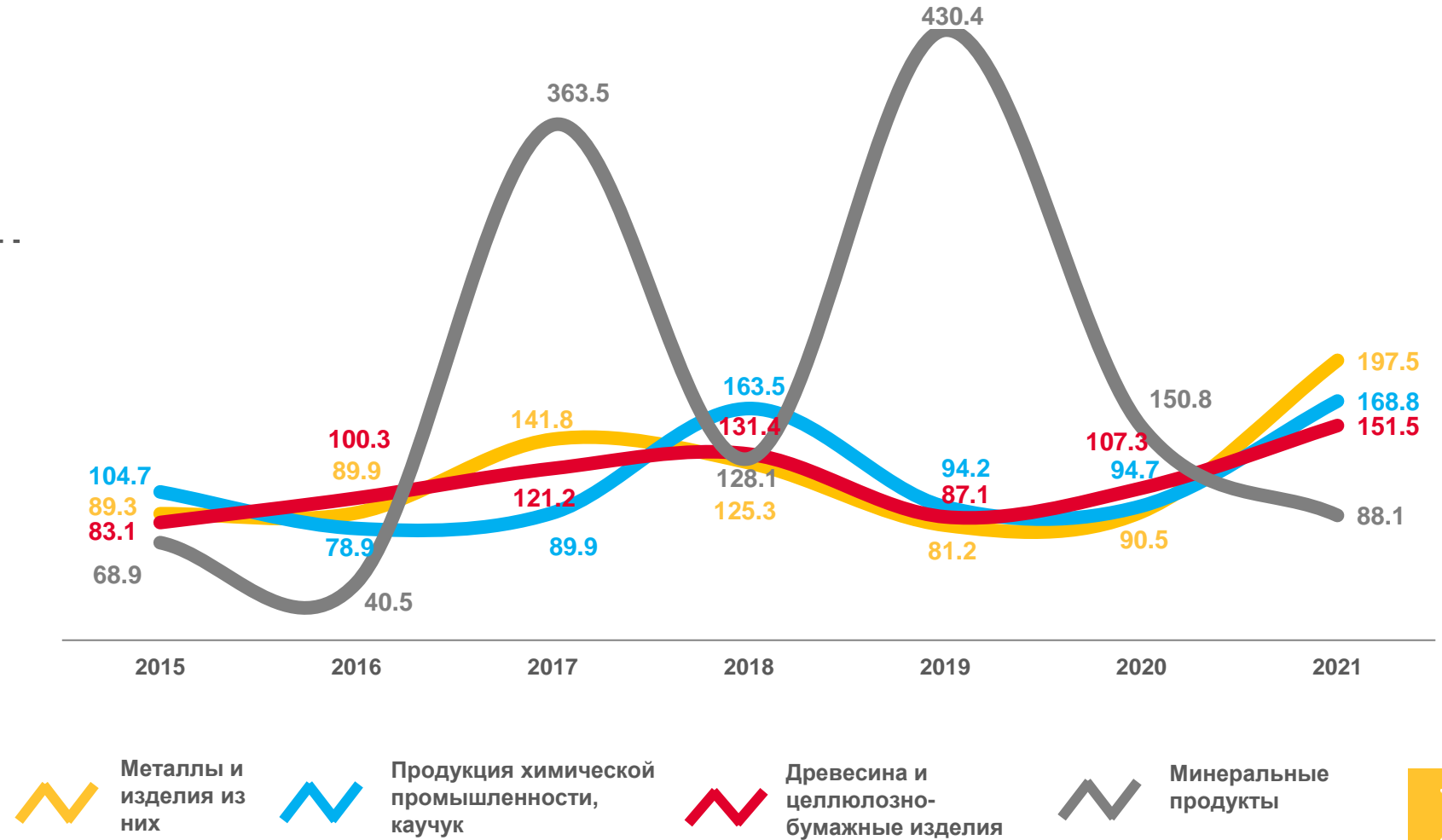
737,8 млн \$ США

Древесина и целлюлозно-бумажные изделия



391,2 млн \$ США

Минеральные продукты



* - На основе данных ФТС России (Федеральная таможенная служба)





ЭКСПОРТ ОТДЕЛЬНЫХ ТОВАРОВ ИЗ ВОЛОГОДСКОЙ ОБЛАСТИ

в % предыдущему году

2021 год



48,9 млн \$ США

Продовольственные товары и сельскохозяйственное сырье



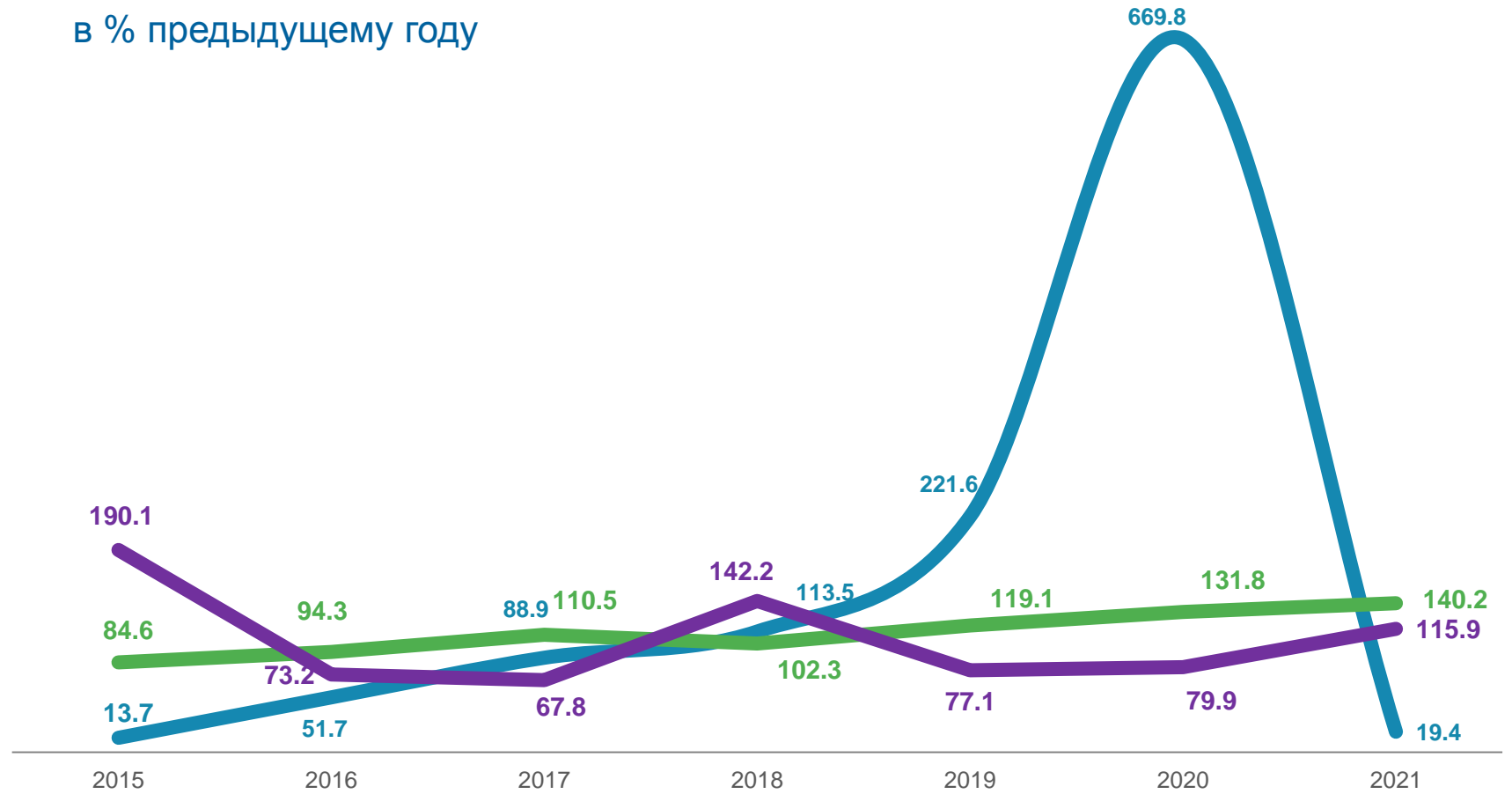
38,7 млн \$ США

Машины, оборудование и транспортные средства



0,06 млн \$ США

Текстильные изделия и обувь



Продовольственные товары и сельскохозяйственное сырье



Машины, оборудование и транспортные средства



Текстильные изделия и обувь



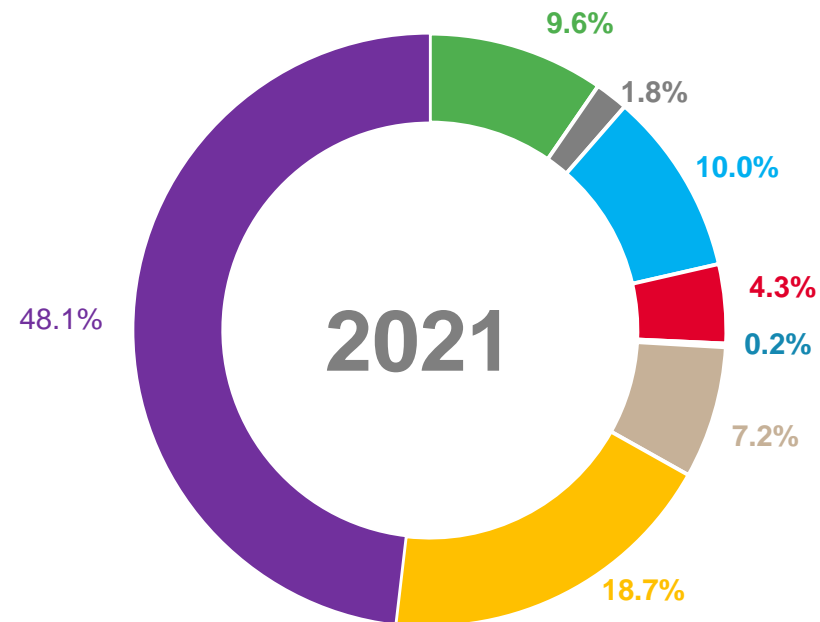
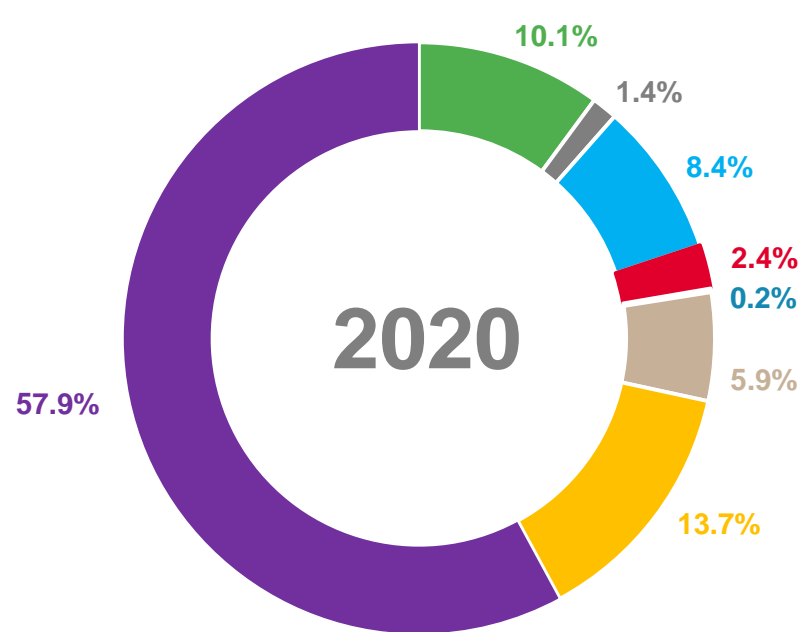
* - На основе данных ФТС России (Федеральная таможенная служба)





ТОВАРНАЯ СТРУКТУРА ИМПОРТА ВОЛОГОДСКОЙ ОБЛАСТИ

В % К ИТОГУ



- продовольственные товары и сельскохозяйственное сырье (кроме текстильного)
 - продукция химической промышленности, каучук
 - текстиль, текстильные изделия, обувь
 - металлы и изделия из них
- минеральные продукты
 - древесина и целлюлозно-бумажные изделия
 - другие товары
 - машины, оборудование и транспортные средства



ИМПОРТ ОТДЕЛЬНЫХ ТОВАРОВ В ВОЛОГОДСКУЮ ОБЛАСТЬ

в % предыдущему году



2021 год

303,1 млн \$ США



Машины, оборудование и транспортные средства

118,1 млн \$ США



Металлы и изделия из них

63,3 млн \$ США

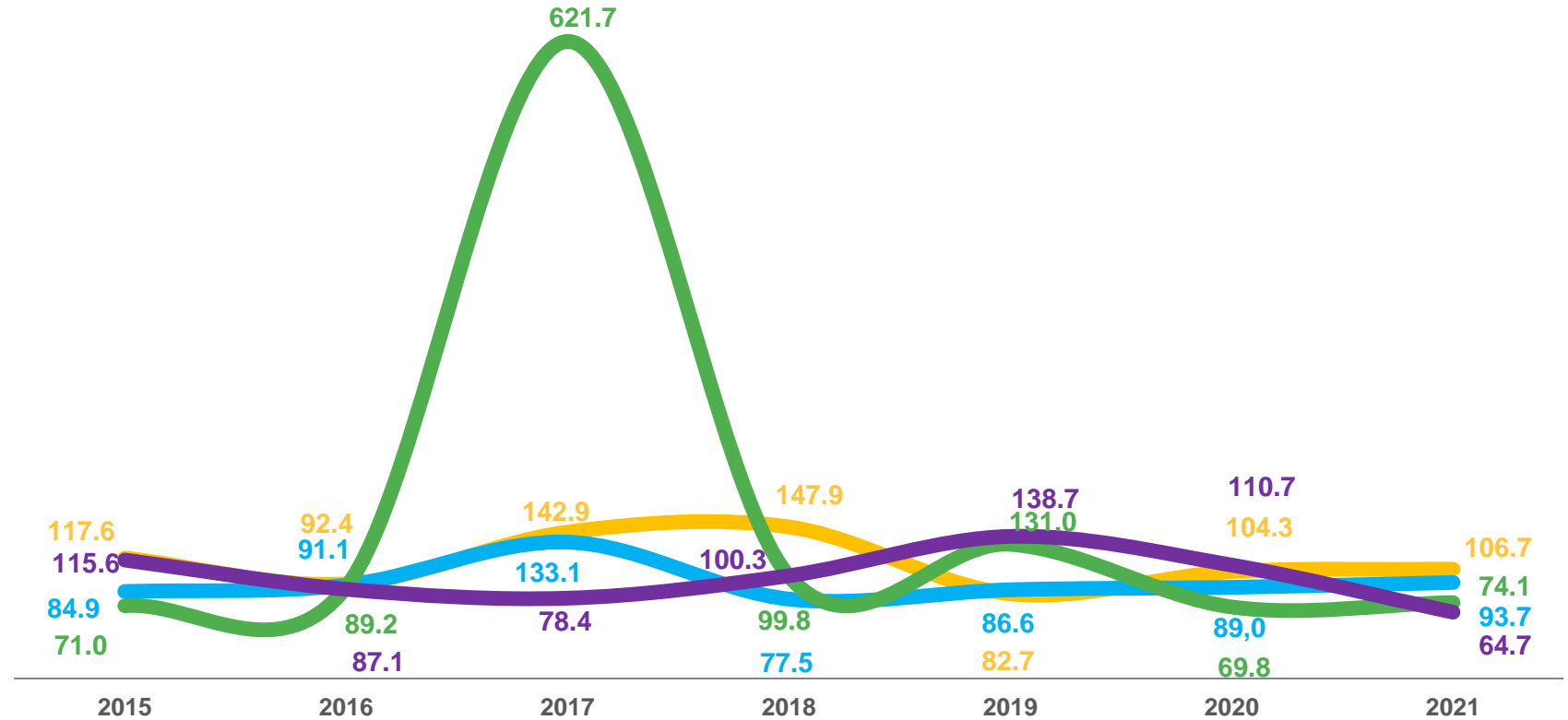


Продукция химической промышленности, каучук

60,7 млн \$ США



Продовольственные товары и сельскохозяйственное сырье



* - На основе данных ФТС России (Федеральная таможенная служба)





ИМПОРТ ОТДЕЛЬНЫХ ТОВАРОВ В ВОЛОГОДСКУЮ ОБЛАСТЬ

2021 год



27,4 млн \$ США

Древесина и целлюлозно-бумажные изделия



11,1 млн \$ США

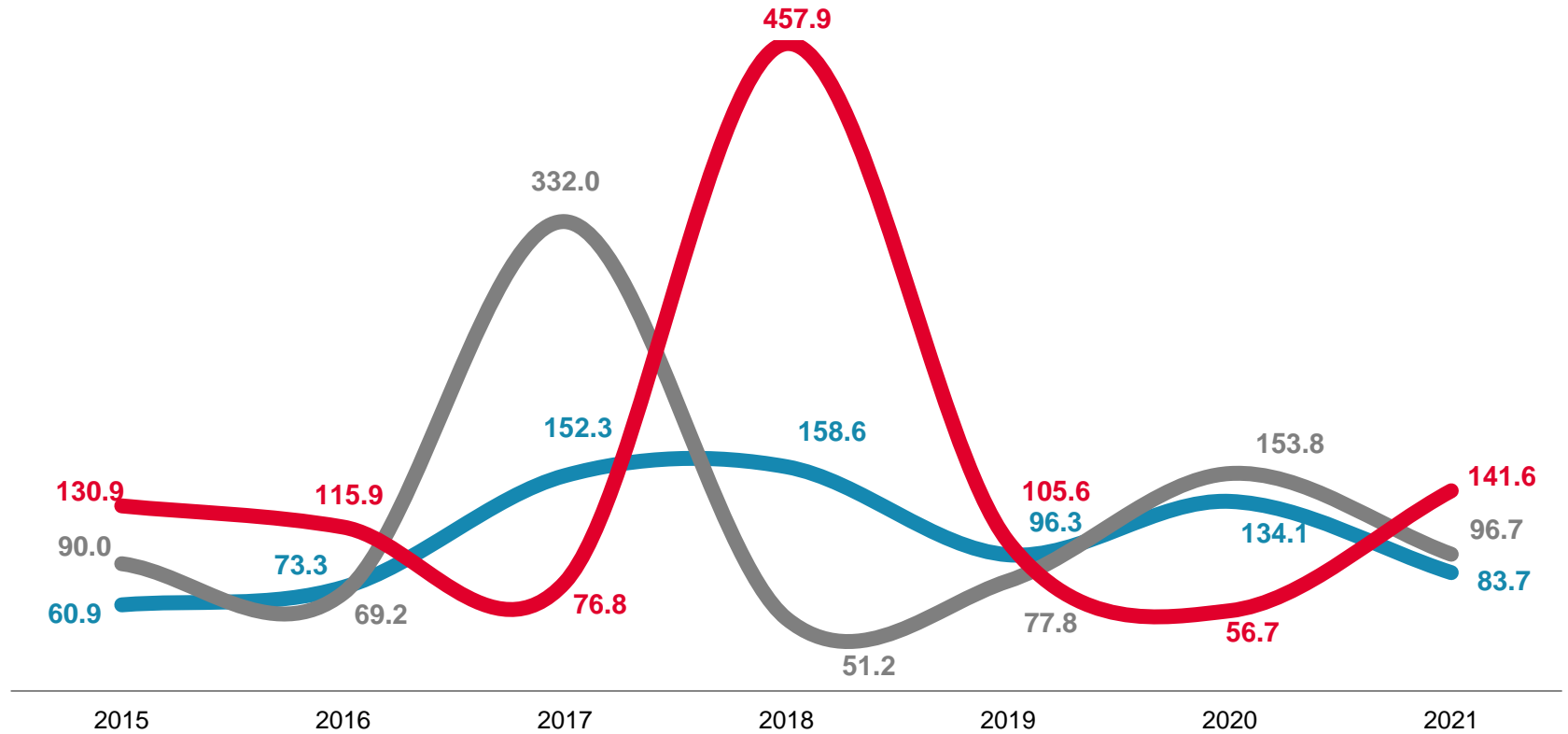
Минеральные продукты



1,4 млн \$ США

Текстильные изделия и обувь

в % предыдущему году



Древесина и целлюлозно-бумажные изделия



Минеральные продукты



Текстильные изделия и обувь



* - На основе данных ФТС России (Федеральная таможенная служба)

